

写真1. 初期のスペクトラム



写真2. 矢印の2箇所がジャンパー抵抗

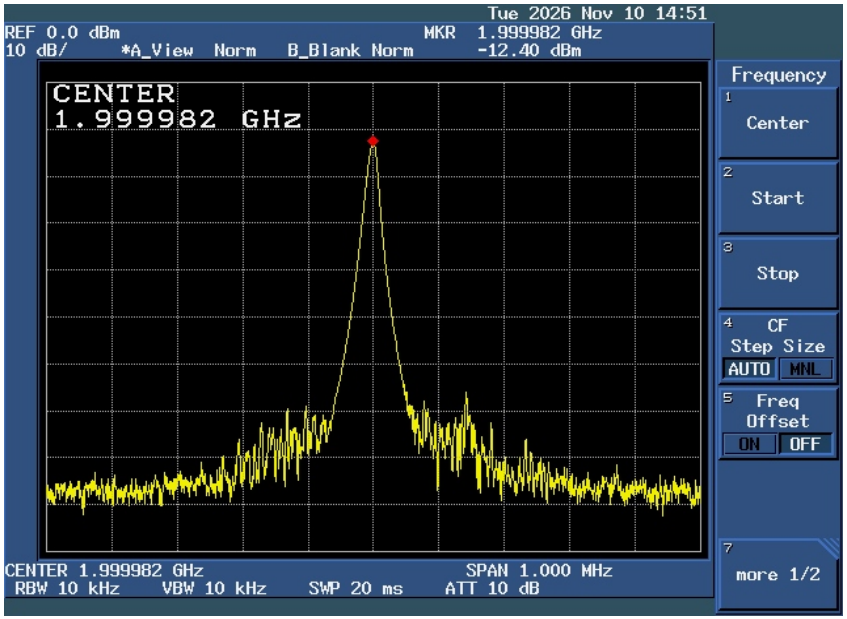

写真3. 外部電源調整で少し改善



写真4. SWレギュレーター



図1. STM32からHMC833へのシリアルデーター